



Vi skal gjøre renhold til et morsomt og spennende fag



BRUKERVEILEDNING GRANITT

Granitt har ofte en grå eller rød farge og kornaktig struktur. Forekommer også som svart eller hvit. Svart granitt er regnet som det vanskeligste steinmaterialet å vedlikeholde. Granitt er en forvandlet vulkanisk bergart.

Reparasjon og vedlikehold av granitt

For å rengjøre Granitten er det veldig viktig at man bruker riktige produkter, og på den siden anbefaler vi Steinvask eller Hulken Granittvask.


Det er viktig at man vedlikeholder gulvet regelmessig, ettersom det blir betydelig dyrere å renovere gulvet når gulvet er helt matt enn når det fortsatt er litt glans igjen.

Program 1: Nullstilling

Program 2: Generell impregnering

Program 3: Ulike former for steinglansbehandling avhengig av farge på granitten.

Program 4: Daglig renhold og vedlikehold av granitt



Dette er en serie veiledninger for behandling av gulv utarbeidet av Viking Cimex.
Ta kontakt med oss på support@vikingcimex.no telefon 22 79 35 45
www.vikingcimex.no



Vi skal gjøre renhold til et morsomt og spennende fag



Program 1: Nullstilling/dyprengjøringsprogram

Om gulvene har vært behandlet med polish må dette belegget FØRST tas bort med spesielt effektive polishfjerningsmiddel: Enviro Oppskuring/Nordlys Integration
Merk: Bruk en grov pad med høy slipestyrke som f. eks Dominator.

Trinn 1: Maskinskur gulvet med følgende produktalternativer:
(Alt. 1 lavest -> alt. 3 høyest Ph-verdi)

Hulken 1, mildt grovrengjøringsmiddel med forlenget effektivitet.
Hulken 2, grovrengjøringsmiddel – Microemulsjon, lav pH, høy effekt.
Hulken 3, bra dyprengjørere for hardt nedsmussede, inngrodde gulv.

Trinn 2: La kjemien få virke.(se bruksanvisning på kannen)

Trinn 3: Bearbeid ikke for store gulvflater så gulvet blir bløtlagt for lenge.

Trinn 4: Skyll godt og sug opp, gjør eventuelt ytterligere etterskyllinger ved behov (bruk nal eller moppeutstyr for ekstra tørring).



Vi skal gjøre renhold til et morsomt og spennende fag




Program 2: Beskyttelse med permanent impregnering

- Trinn 1: Velg følgende produktalternativer:
1. Perform 17.40, Løsemiddelbasert, luktfri impregnering for klinker, kakkell, terrazzo og natursteinsgulv. Er frastøtende mot olje, vann, smuss og flekker.
 2. Perform 13.40, Vannbasert impregnering for klinker, kakkell og natursteinsgulv. Produktet kan også med fordel brukes på fasadematerialer av naturstein (kalkstein, marmor, kvartsitt, granitt, skifer m.m.)
- Trinn 2: Konstatere at gulvet er tørt og fritt for kjemikalierester eller belegg.
- Noter: Perform 17.40 er klar til bruk i konsentrert form og de gulvflater som skal behandles må være rengjort og tørre med en temperatur på min. +5°C.
- Trinn 3: Perform 17.40 legges ut konsentrert i tynne lag med mopp. Gulvet må tørke godt mellom hvert lag. Beste resultat oppnås om man polerer ovenpå Perform 17.40 med en hvit pad. Perform 17.40 trenger man inn i porene og rundt porveggene og beskytter mot ulike typer middel som olje, vannløselig smuss, flekker av type kaffe, te, ketchup, Coca Cola etc.



Program 3. Steinglansbehandling avhengig av farge



LYS/HVIT GRANITT

Til lys granitt benyttes ofte Hulken Granittpasta, en poleringspasta for granitt.

Når det gjelder granitt – så finnes ingen fasit på hva du bør velg, så vi anbefaler deg å legge små prøver for å se hva som fungerer best på det gulvet du skal behandle.

- a) Behandling med Hulken Granittpasta
For å vedlikeholde glansen trenger du følgende utstyr:
Skuremaskin som har en hastighet på mellom 150 – 200 o/min.
- Hvit eller naturhår pads
- Hulken Granittpasta

Granittgulvet skal være rengjort og helt fri for smuss og eventuelle polishrester. Påfør deretter litt pasta (ca. 20g) under en hvit pad som skal være lett fuktet med vann og bearbeides så utover en flate som er 1kvm stor.

Begynn deretter fra begynnelsen igjen og poler till pastaen er helt tørr og man har oppnådd ønsket glans. Om granitten er veldig porøs bør behandlingen gjentas.

Etter at hele flaten er bearbeidet, moppes gulvet med en fuktig mopp og poleres med en hvit pad.

1kg Granitt Glans holder til 30 – 50 kvm.



FARGET GRANITT (ofte rød)

- b) Behandling med Perform Granittpulver/Granittspray og Nova Inox pads
For å vedlikeholde glansen trenger du følgende utstyr:
Skuremaskin som har en hastighet på mellom 150 – 300 o/min.
- Nova Inox stålullpads
- Hulken Granittpulver
- Hulken Granittspray

Granittgulvet skal være rengjort og helt fri for smuss eventuelt polishrester. Strø ca. 30 g granittpulver på gulvet som fuktes med 30 g granittspray og bearbeid gulvet med en skuremaskin på ca. 150 – 300 o/min med Nova Inox stålullpads til alt pulver har forsvunnet. Dette bør ta mellom 2 – 4 minutter pr. kvm.

OBS: Vann skal ikke benyttes før etter 24 timer. Jobb med tørre pads.

Om ikke tilstrekkelig glans oppnås – gjenta prosedyren en gang til.


Om svarte eller hvite kanter oppstår, sett på en naturhår pad og bearbeid sammen med Granittspray. Da forsvinner sjatteringene.

Etter polering med hvit pad kan det bli litt støv, dette kan tas opp med en tørr micromopp.

Forbruk: Vedlikehold av ikke for nedslitte gulv – ca. 30 g/m². Matt granitt ca. 60 g/m². Veldig nedslitte Granittgulv ca. 90 g/m². 25 – 40 kvm kan bearbeides pr. time beroende på maskinens hastighet.

Når arbeidet er ferdig kan Inox padsene skylles i vann og tørke. De kan dermed brukes igjen og igjen.

OBS: Det er viktig at man alltid arbeider med tørre pads.



SORT GRANITT

For å vedlikeholde glansen trenger du følgende utstyr:

- Skuremaskin som har en hastighet på mellom 150 – 300 o/min.
- Nova Inox stålullpads
- Hulken Granittglans/Granitt Magic
- Hvite poleringspads

Granittgulvet skal være rengjort og helt fritt for smuss eventuelt polishrester.

Hell på ca 1dl av væsken og bearbeid med stålullpad til væsken er polert helt inn i steinen. Etterpoler med en hvit pad. Ta områder på ca 2-3 kvm. om gangen. Du må beregne ca 2-4 minutter pr. kvm.

Etter polering med hvit pad kan det bli litt støv, dette kan tas opp med en tørr micromopp.

Forbruk Granittglans: 1dl pr. 2 kvm, avhengig av slitasje.

OBS: Vann skal ikke benyttes før etter 24 timer. Jobb med tørre pads.

Når arbeidet er ferdig kan Inox padsene skylles i vann og tørke. De kan dermed brukes igjen og igjen.

OBS: Det er viktig at man alltid arbeider med tørre pads.



Program 4: Daglig renhold og vedlikehold av granitt

Brukerveiledning.

Hulken Granittvask er et høyeffektivt rengjøringsmiddel som legger igjen en beskyttende og impregnerende film på steinflaten når produktet har tørket.

Gjentakende bruk av Hulken Granittvask gir granitten en naturlig patina. Kan brukes på alle typer stein, men er særlig egnet for granitt.

Hulken Granittvask er lett parfymert.

Fordeler:

Utvikler en naturlig patina.

Bygger en impregnering som forhindrer flekker.

Hindrer smuss fra å trenge ned i steinen.

Sklisikker.

Bygger ikke tykt sjikt ved korrekt bruk.

Kan poleres med skuremaskin og/eller high speed.

Bruksfordeler:

Kan brukes på alle flater som tåler vann.

Ingen etterskylling nødvendig.

Kan benyttes i alle kjente typer gulvvaskemaskiner.

Inneholder ikke fosfat, løse- eller blekemiddel.

Biologisk nedbrytbar

Dosering:

Fuktmopping: 1:50 til 1:100 = 0,5dl-1,0dl til 10 liter vann

Gulvvaskemaskin: 1:25 til 1:200 = 1/2- 4 liter till 100 liter vatten

Bruksanvisning

Bland Hulken Granittvask med vann etter ønsket dosering. For beste resultat bland med lunkent eller lett varmt, vann. Benyttes Hulken Granittvask i maskin uten automatisk dosering, bør Hulken Granittvask tilsettes tanken samtidig som man fyller vann for optimal blanding.

Ved fuktmopping skylt moppen grundig etter bruk. La produktet tørke på gulvet for at det skal gi en beskyttelse mot flekker.

Når gulvet er tørt kan det også etterpoleres for å oppnå en finere patina i gulvet. Polering er særlig godt egnet på mørke steinsorter.

Benyttes gulvvaskemaskin er røde/Flamingo pads mest å anbefale. Ønsker man å legge igjen en tynn film av Hulken Granittvask bør ikke padtrykket på maksinen være for høyt



Vi skal gjøre renhold til et morsomt og spennende fag



Produktanbefalinger og beskrivelser ifølge veiledningen.

Art.nr.	Varenavn	Beskrivelse
56003	Hulken Granittvask	Renhold og pleie
54060	Hulken Steinimpregnering 17.40	Permanent impregnering
54051	Hulken 1 steinrens	Grovrent, miljømerket
54052	Hulken 2, grovrent	Dyptvirkende grovrent
54053	Hulken 3, grov/dyprent	Ekstra kraftig, dyptvirkende
54068	Granittpasta	For hvit granitt
54069	Granittglans	For sort granitt
54062	Granittspray	Brukes med granittpulver
54063	Granittpulver	Brukes med granittspray
50152	Hvit pad, 17	Mange størrelser
54064	Inox pad	Stålullpad for sort/rød granitt



Dette er en serie veiledninger for behandling av gulv utarbeidet av Viking Cimex.

Ta kontakt med oss på support@vikingcimex.no telefon 22 79 35 45.

www.vikingcimex.no